

BILAN ECONOMIQUE

ECONOMIC SURVEY

20**22**
20**23**



FEDERATION FRANÇAISE DE LA CHAUSSURE

SITUATION MONDIALE

WORLD OVERVIEW



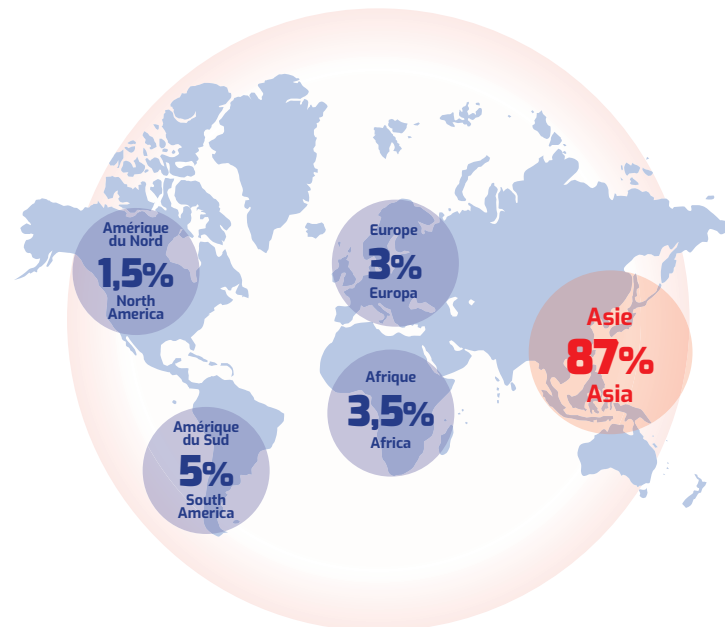
LA CHAUSSURE EN FRANCE

FOOTWEAR IN FRANCE



PRODUCTION MONDIALE 2022 EN VOLUME


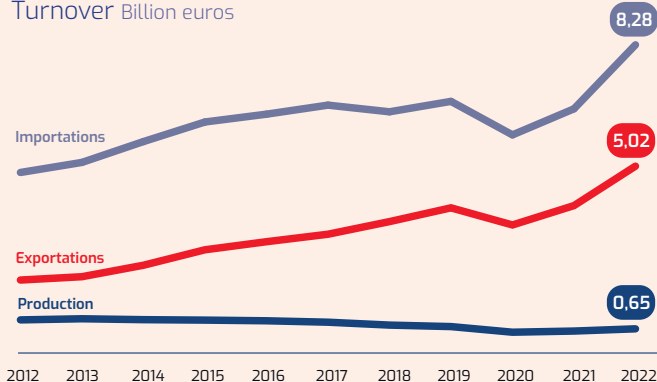
WORLD PRODUCTION 2022, VOLUME



CHIFFRE D'AFFAIRES DE L'INDUSTRIE FRANÇAISE DE LA CHAUSSURE, DES EXPORTATIONS ET DES IMPORTATIONS

FRENCH FOOTWEAR INDUSTRY, EXPORTS
AND IMPORTS

Chiffre d'affaires en milliards d'euros
Turnover Billion euros



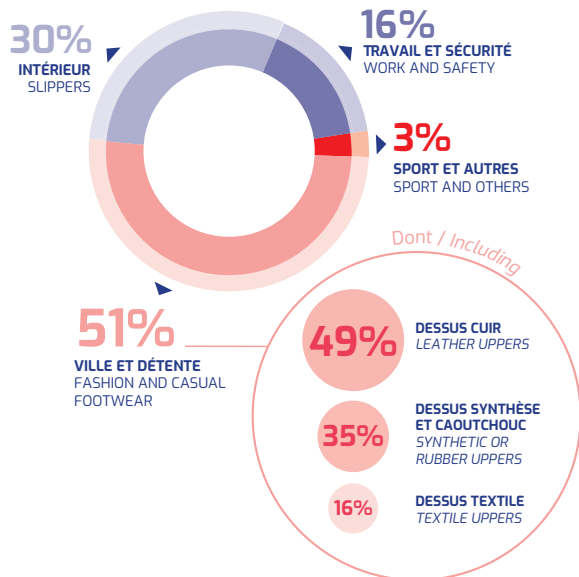
MADE IN FRANCE

INDUSTRIE / INDUSTRY	2022	% /2021
Chiffre d'affaires en millions d'euros Turnover million euros	651	+10%
Production en millions de paires Production million pairs	15,2	+3%
Nombre d'entreprises Companies	90	-
Effectifs totaux Employment	3 766	-1%

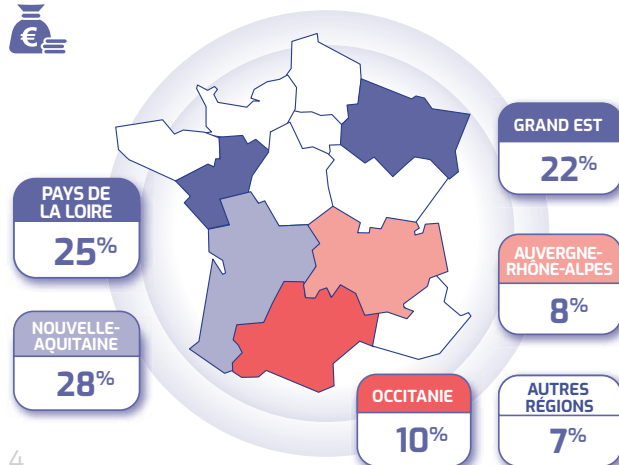
LA CHAUSSURE MADE IN FRANCE

FOOTWEAR MADE IN FRANCE

PRODUCTION PAR CATÉGORIES D'ARTICLES PRODUCTION BY CATEGORY



CHIFFRE D'AFFAIRES PAR RÉGION REGIONAL TURNOVER



EXPORTATIONS EXPORTS



PAR PAYS BY COUNTRY

Millions d'euros Million euros	2022	% / 2021
1 Italie	724,4	+14%
2 Etats-Unis	574,1	+74%
3 Allemagne	558,2	+9%
4 Espagne	478,0	+24%
5 Hong-Kong	291,7	+37%
6 Royaume-Uni	244,4	+27%
7 Belgique	224,5	+15%
8 Pologne	201,9	+16%
9 Chine	190,3	+18%
10 Pays-Bas	183,1	+21%
Autres pays / Others	1 345,3	-
TOTAL	5 015,9	+27%

PAR GRANDES CATÉGORIES D'ARTICLES BY CATEGORIES

	Millions d'euros Million euros	2022	% / 2021
Dessus Cuir / Leather Uppers	2 427,8		+29%
Dessus Tissu / Textile Uppers	1 604,6		+29%
Pantoufles / Slippers	112,9		+46%
Dessus Synthèse et Caoutchouc / Synthetic and Rubber	837,9		+15%
Autres Dessus / Others	32,7		-2%
TOTAL	5 015,9	+27%	

IMPORTATIONS IMPORTS

PAR PAYS BY COUNTRY

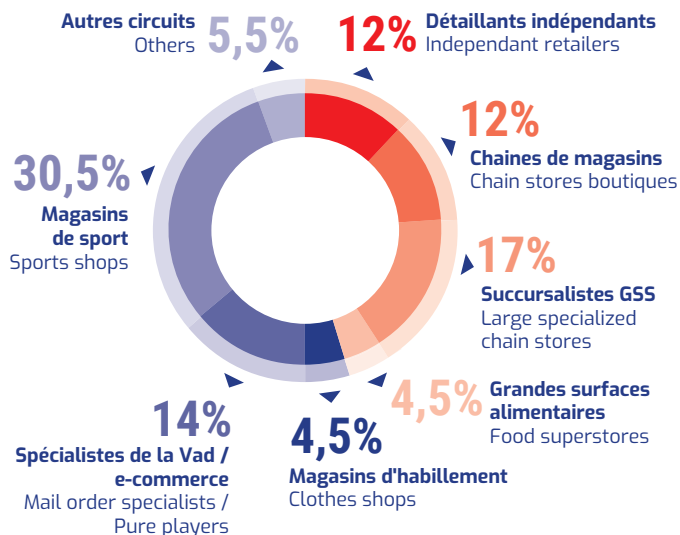
Millions d'euros Million euros	2022	% / 2021
1 Chine	2 057,4	+28%
2 Italie	1 722,3	+24%
3 Vietnam	1 530,7	+29%
4 Indonésie	517,5	+32%
5 Portugal	370,6	+18%
6 Inde	268,0	+22%
7 Espagne	206,6	+8%
8 Bangladesh	197,2	+81%
9 Cambodge	194,0	+22%
10 Belgique	181,3	+147%
Autres pays / Others	1 029,7	
TOTAL	8 275,2	+26%

PAR GRANDES CATÉGORIES D'ARTICLES BY CATEGORIES

	Millions d'euros Million euros	2022	% / 2021
Dessus Cuir / Leather Uppers	3 429,7	+21%	
Dessus Tissu / Textile Uppers	2 736,7	+34%	
Pantoufles / Slippers	247,2	+21%	
Dessus Synthèse et Caoutchouc / Synthetic and Rubber	1 849,1	+25%	
Autres Dessus / Others	12,6	+44%	
TOTAL	8 275,2	+26%	

DISTRIBUTION RETAILING

RÉPARTITION DES VENTES EN VALEUR, 2022 SHARE OF DISTRIBUTION CHANNELS, 2022





FÉDÉRATION FRANÇAISE DE LA CHAUSSURE

51 rue de Miromesnil – 75008 Paris
T. +33 (0)1 44 71 71 71 - info@chaussuredefrance.com

www.chaussuredefrance.com
www.french-shoes.fr
www.french-shoes.com

FOLLOW US!



Fédération Française de la Chaussure
FrenchShoesFederation

Directeur de la Publication : Dorval LIGONNIERE

Conception et Rédaction : Dorval LIGONNIERE, Anne LORILLIER

Données : World Footwear Yearbook, CNC pour l'Industrie,
Douanes Françaises pour le commerce extérieur, FFC la distribution

Conception graphique et impression : Printvallee

Crédits photos : *Couverture* : Free Lance, EVI, Pellet, Adige ;
p.2 Gordana, Caval, Le Soulor ; *p.3* Maison Ernest ;
p.5 La Ligne Numérotée ; *4^e couverture* : Bagllerina

Document réalisé avec la participation financière de CTC.

Tous droits de reproduction même partielle
strictement réservés.

