





FEDERATION FRANÇAISE  CHAUSSURE



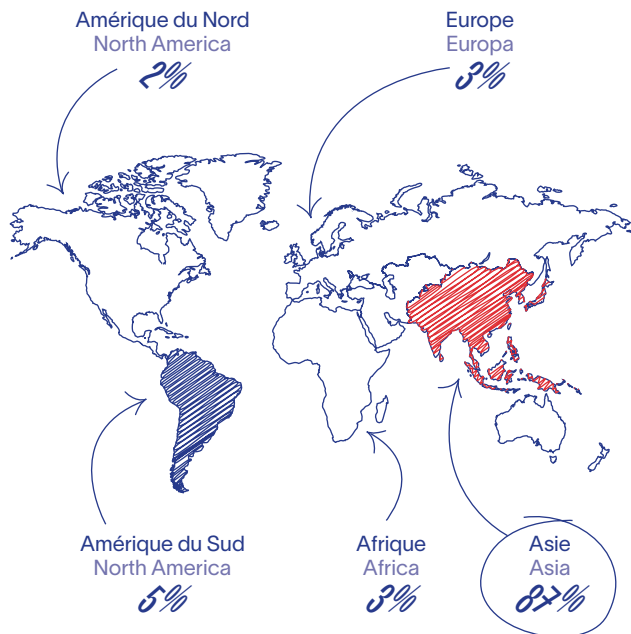
BILAN ÉCONOMIQUE

ECONOMIC
SURVEY



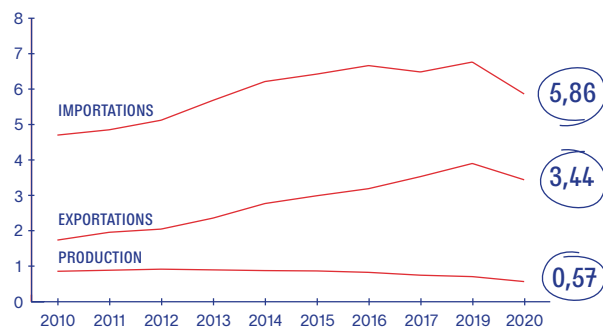
SITUATION MONDIALE WORLD OVERVIEW

PRODUCTION MONDIALE 2020 EN VOLUME WORLD PRODUCTION 2020, VOLUME



LA CHAUSSURE EN FRANCE FOOTWEAR IN FRANCE

CHIFFRES D'AFFAIRES EN MILLIARDS D'EUROS TURNOVERS IN BILLION EUROS



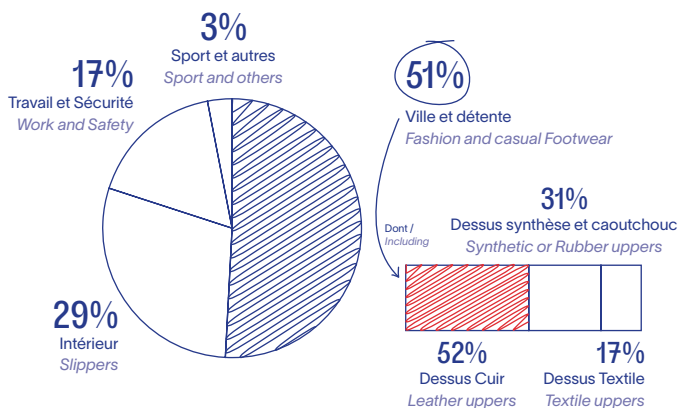
MADE IN FRANCE

	2020	% 2019
Chiffre d'affaires en millions d'euros Turnover million euros	567	-21%
Nombre d'entreprises Companies	86	91
Effectifs totaux Employment	3 873	-12%
Production en millions de paires Production million pairs	14,1	-27%

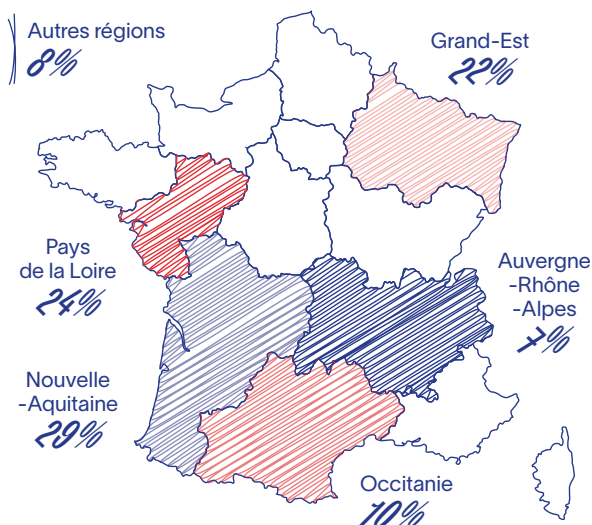


LA CHAUSSURE MADE IN FRANCE FOOTWEAR MADE IN FRANCE

PRODUCTION PAR CATÉGORIES PRODUCTION BY CATEGORY



CHIFFRE D'AFFAIRES PAR RÉGION REGIONAL TURNOVER



EXPORTATIONS EXPORTS

PAR PAYS BY COUNTRY

Millions d'euros Million euros	2020	%/2019
Italie	548,3	-11%
Allemagne	492,0	-0%
Royaume-Uni	361,2	-24%
Espagne	298,9	-19%
Etats-Unis	220,9	-14%
Belgique	167,0	-16%
Hong-Kong	158,2	-8%
Pologne	128,0	+2%
Suisse	123,4	-18%
Pays-Bas	112,4	-6%
Autres pays	744,8	-
TOTAL	3 437,8	-12%

PAR CATÉGORIES BY CATEGORIES

Millions d'euros Million euros	2020	%/2019
Dessus Cuir (Leather Uppers)	1 668	-15%
Dessus Tissu (Textile Uppers)	1 063	-6%
Pantoufles (Slippers)	67	-30%
Dessus Synthèse et Caoutchouc (Synthetic and Rubber)	608	-10%
Autres Dessus (Others Uppers)	32	-15%
TOTAL	3 438	-12%

IMPORTATIONS IMPORTS

PAR PAYS BY COUNTRY

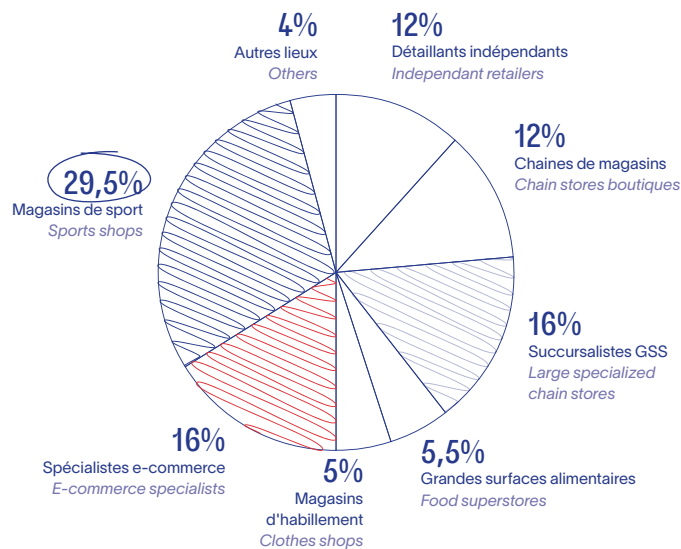
Millions d'euros <i>Million euros</i>	2020	% / 2019
Chine	1 397,6	-15%
Italie	1 135,7	-16%
Vietnam	1 075,7	-7%
Indonésie	340,9	-15%
Portugal	304,1	-17%
Allemagne	237,5	+11%
Inde	192,6	-16%
Espagne	173,1	-22%
Cambodge	160,5	-7%
Pays-Bas	101,4	+9%
Autres pays	744,8	-
TOTAL	5 863,9	-13%

PAR CATÉGORIES BY CATEGORIES

Millions d'euros <i>Million euros</i>	2020	% / 2019
Dessus Cuir <i>Leather Uppers</i>	2 560	-14%
Dessus Tissu <i>Textile Uppers</i>	1 862	-11%
Pantoufles <i>Slippers</i>	170	-7%
Dessus Synthèse et Caoutchouc <i>Synthetic and Rubber</i>	1 261	-16%
Autres Dessus <i>Others Uppers</i>	10	-1%
TOTAL	5 864	-13%

DISTRIBUTION RETAILING

RÉPARTITION DES VENTES EN VALEUR PAR CIRCUITS DE DISTRIBUTION EN 2020 SHARES OF DISTRIBUTION CHANNELS IN VALUE IN 2020



FÉDÉRATION FRANÇAISE DE LA CHAUSSURE

51 rue de Miromesnil – 75008 Paris

T. +33 (0)1 44 71 71 71

info@chaussuredefrance.com

www.chaussuredefrance.com

www.french-shoes.fr


www.french-shoes.com

FOLLOW US!



Fédération Française de la Chaussure

FrenchShoesFederation



Directeur de la Publication :

DORVAL LIGONNIERE

Conception et Rédaction :

DORVAL LIGONNIERE, ANNE LORILLIER

Données :

CNC POUR L'INDUSTRIE, DOUANES FRANÇAISES, WORLD FOOTWEAR
YEARBOOK, INTERNATIONAL TRADE CENTER POUR LE COMMERCE
EXTÉRIEUR, FFC POUR LE MARCHÉ
ET LA DISTRIBUTION

Conception graphique :

VERTICALPARIS.COM

Crédits photos :

J.M. WESTON P.2 ; AHAAS P.5 ; CLERGERIE P.6 ; ADIEU PARIS P.7

Document réalisé avec la participation
financière de CTC.

Tous droits de reproduction même partielle
strictement réservés.

