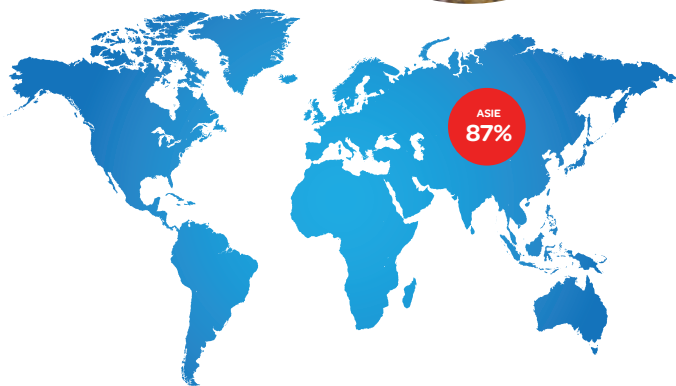




♦ Situation mondiale WORLD OVERVIEW



Production mondiale en 2017, en volume *World Production 2017, volume*

Asie <i>Asia</i>	87%
Amérique du Nord <i>North America</i>	2%
Amérique du Sud <i>South America</i>	5%
Europe <i>Europe</i>	4%
Afrique <i>Africa</i>	2%
Océanie <i>Oceania</i>	<1%



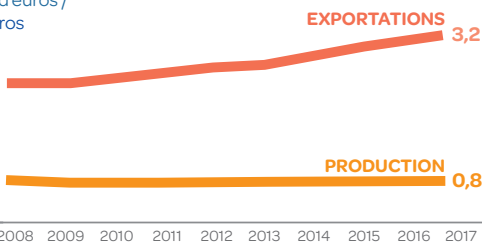
la CHAUSSURE en france

footwear in france



CHIFFRE D'AFFAIRES TURNOVER

milliards d'euros /
billion euros



Chiffre d'affaires de l'industrie française de la chaussure, des exportations et des importations depuis 2008 - milliards d'euros

French Footwear Industry, of French exports and imports since 2008 - billion euros

Made in France

	2017	2017/2016
CHIFFRE D'AFFAIRES en millions d'euros <i>TURN OVER million euros</i>	828,4	-4,5%
NOMBRE D'ENTREPRISES <i>Companies</i>	99	-
EFFECTIFS TOTAUX <i>Employment</i>	5 000	-3,2%
PRODUCTION en millions de paires <i>PRODUCTION million pairs</i>	21,7	-2,3%

La CHAUSSURE MADE in FRANCE

FOOTWEAR made in France

Usages Uses

29%

Intérieur
Indoor Wear

15%



Travail et sécurité
Work and Safety

2%

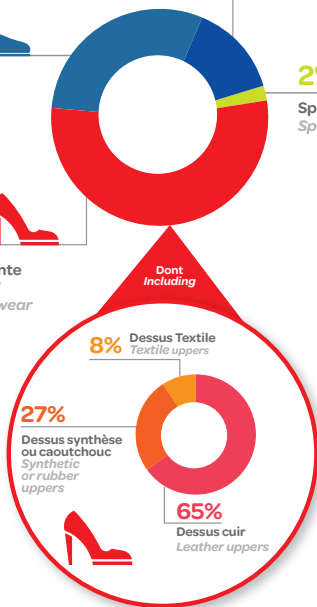


Sport et autres
Sport and others

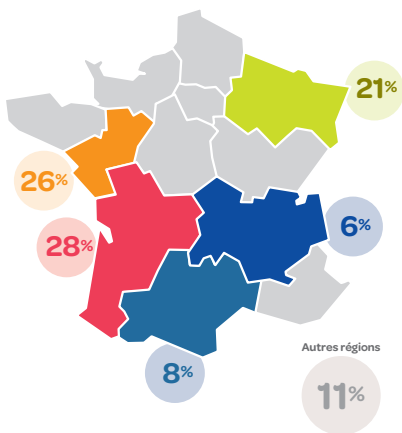
54%



Ville et détente
Fashion and
leisure Footwear



Chiffre d'affaires par region Regional turnover





EXPORTATIONS EXPORTS

Par pays By country

	Millions d'euros Million euros	
	2017	2017/2016
Italie	484,3	+12%
Allemagne	425,6	+2%
Royaume-Uni	354,8	+20%
Espagne	345,7	-0%
Belgique	212,8	+1%
Etats-Unis	171,1	+5%
Pays-Bas	110,7	+2%
Suisse	108,1	+3%
Hong Kong	103,9	+4%
Pologne	82,8	+4%
Autres pays	791,1	+54%
TOTAL	3190,9	+7%

Par catégories d'articles By category

	Millions d'euros Million euros	
	2017	2017/2016
Dessus Cuir Leather Uppers	1 648,5	+8%
Dessus Tissu Textile Uppers	799,2	+9%
Pantoufles Slippers	120,2	+20%
Dessus Synthèse et Caoutchouc Synthetic and Rubber uppers	541,3	-0%
Autres Others	81,6	-5%
TOTAL	3190,9	+7%



importations imports

Par pays *By country*

	Millions d'euros Million euros	
	2017	2017/2016
Chine	1 625,2	-3%
Italie	1 466,5	+13%
Vietnam	1 053,5	+10%
Portugal	380,3	+1%
Indonésie	335,9	+1%
Espagne	276,1	-3%
Inde	232,6	+4%
Allemagne	212,8	+9%
Cambodge	146,6	+25%
Royaume-Uni	107,5	-2%
Autres pays	847,8	+3%
TOTAL	6 709,5	+5%

Par catégories d'articles *By category*

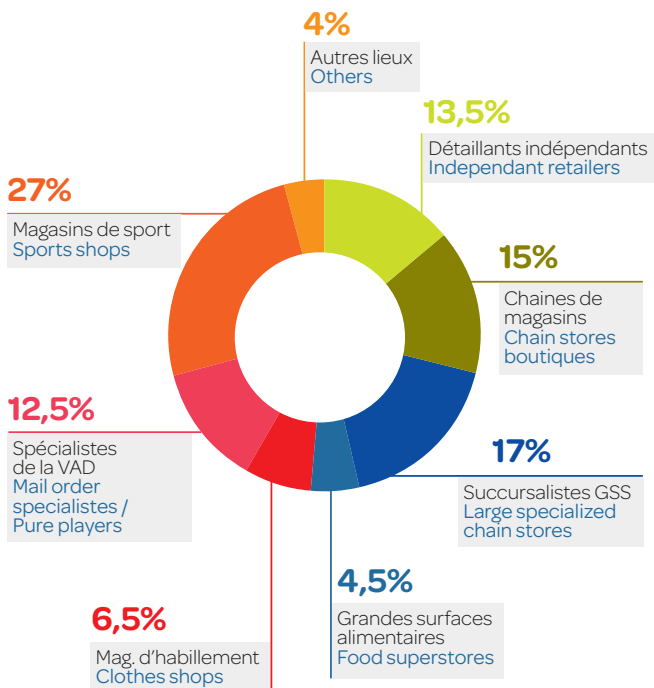
	Millions d'euros Million euros	
	2017	2017/2016
Dessus Cuir Leather Uppers	3 212,2	+2%
Dessus Tissu Textile Uppers	1 823,4	+13%
Pantoufles Slippers	288,6	+18%
Dessus Synthèse et Caoutchouc Synthetic and Rubber uppers	1 376,5	-2%
Autres Dessus Others	8,6	+3%
TOTAL	6 709,5	+5%

◆ DiStriBUtion retailing



Répartition des ventes en valeur par circuits de distribution en 2017

*Shares of distribution channels
in value in 2017*





FÉDÉRATION FRANÇAISE DE LA CHAUSSURE

51 RUE DE MIROMESNIL - 75008 PARIS
T. 01 44 71 71 71 - F. 01 44 71 04 04

www.chaussuredefrance.com
info@chaussuredefrance.com

Suivez nous !



frenchshoesfederation



French Shoes Federation

Directeur de la publication : Dorval LIGONNIERE
Conception et rédaction : Dorval LIGONNIERE, Anne LORILLIER

Données : CNC, World Footwear Yearbook pour l'industrie,
Douanes Françaises pour le commerce extérieur,
FFC pour le marché et la distribution
Crédit photos : Charles Robin

Document réalisé avec la participation financière de CTC /
Tous droits de reproduction même partielle strictement réservés.